

プロ専用

# DPF クリーニング

燃料タンクに入れるだけ!!

## インジェクタークリーナー& DPF 燃焼促進剤【A剤】


## DPF 再生剤【B剤】



こんな時に・・・

- DPF 分解洗浄をする時間がない!
- 軽度の詰まりが見られる!
- DPF の手動再生頻度が高くなってきた!
- 短距離走行やストップ&ゴーが頻発する車両の DPF 詰まり防止に!

DPF 洗浄能力



施工料金

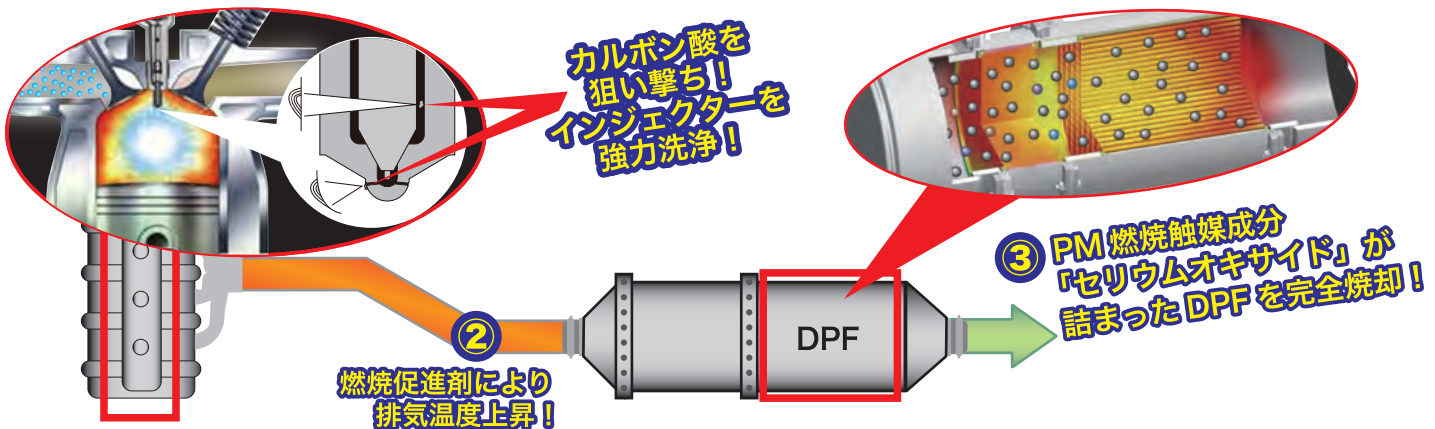


施工時間



クリーンディーゼルの PM 再生燃焼理論に基づき新たに開発された、3つの有効成分が、しっかり、確実に効果を発揮します。

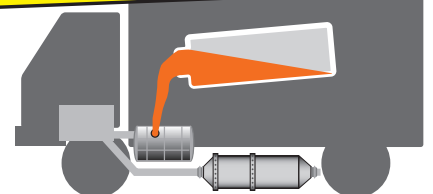
DPF 再生燃焼の3要件	DPF クリーニングなら
①理想的な燃焼により PM・NOx を制御。	⇒ クリーンディーゼルインジェクター汚れの原因物質「カルボン酸」を狙い撃ちする洗浄成分を高濃度に配合します。
②燃焼促進剤による排気温度上昇。	⇒ 上限濃度まで高めた燃焼促進剤が、DPF 再生に必要な最低温度域 250℃~の維持を容易にし、PM の主体であるカーボン系粒子の焼却を促進します。
③PM 燃焼温度降下により、短時間・効率的な PM 再生燃焼	⇒ 新開発! PM 燃焼触媒成分「セリウムオキサイド」を高濃度配合し、PM の完全燃焼要求温度を 600℃から 450℃程度まで引き下げ、効率的に短時間で完全焼却します。



使用方法は簡単!

ディーゼル燃料 50ℓ ~ 100ℓ に対して、  
**A 剤「インジェクタークリーナー&DPF 燃焼促進剤」と**  
**B 剤「DPF 再生剤」**  
 を **燃料タンクから同時に注入するだけ!**

添加後からすぐに効果を発揮します!



注意

・DPF に激しい詰まりが見られる場合や、すでに走行に支障がある場合は、直接洗浄をおすすめします。・本品を使用することにより PM の堆積を除く、または防止することができますが、アッシュ分は燃焼除去が不可能です。それらは直接洗浄によってのみ除去できます。直接洗浄には洗浄剤キット No.1~No.3 をご使用ください。専用洗浄剤により、アッシュ分まできれいに除去します。

# プロ専用 DPF クリーニング

## 洗浄剤セット

No.1 強力 Ash&PM クリーナー

No.2 強力 Ash&PM クリーナー

No.3 DPF コンディショナー



●PM (粒子状物質 :Particulate Matter) に特化した専用洗浄剤


●貯まり続けるアッシュ (炭分 : Ash) に対して作用する専用洗浄剤

●DPF マフラー内保護のための専用コンディショナー

こんな時に・・・

- PM もアッシュも完全に除去したい!
- 排気抵抗が見られる詰まりがある!
- 再生頻度が高い車両!

DPF 洗浄能力



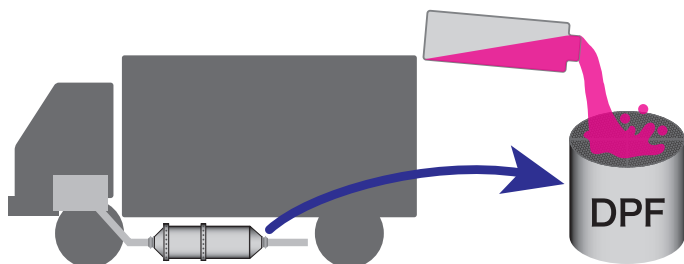
施工時間



施工料金




★DPF を取り外し、分解 洗浄



こんな時に・・・

- PM もアッシュも完全に除去したいがもう少し手軽に実施したい!

DPF 洗浄能力



施工時間



施工料金



★DPF を取り外さず、車載 洗浄

